

Napomena za prijavitelje koji svoju prijavu kreiraju putem mobitela: **SOM NATJEČAJI PRILAGOĐENI SU PEJZAŽNOM (LANDSCAPE) NAČINU RADA.**

Svaka fizička ili pravna osoba može kreirati svoj račun unutar SOM Natječaj aplikacije.

Prijava

* E-mail

* Lozinka

[Prijavi se](#) [Zaboravljena lozinka](#)
[Nemate račun? Registracija](#)

[O nama](#) [Kontakt](#)

Copyright © 2020 SOM Natječaji

Na stranici SOM Natječaja, klikom na "**Registracija**" započinjemo proces kreiranja računa. Postoje dvije mogućnosti, "**Nova registracija**" – za fizičke i pravne osobe ili "Registracija putem postojećeg SOM računa" koja se odnosi na pravne osobe koje od prije koriste neke od usluga SOM aplikacije.

Odaberite način registracije

[Nova registracija](#)

[Registracija putem postojećeg SOM računa](#)

[Natrag na prijavu](#)

[O nama](#) [Kontakt](#)

Copyright © 2020 SOM Natječaji

Klikom na Nova registracija" biramo radi li se o fizičkoj ili pravnoj osobi". Kada smo odabrali jedno od ponuđenog kliknemo **"Dalje"**.

Vrsta registracije

Pravna osoba

Fizička osoba

Odustani

Dalje

[Natrag na prijavu](#)

[O nama](#) [Kontakt](#)

Copyright © 2020 SOM Natječaj




Sljedeći korak je upis svih potrebnih podataka.

Podaci o korisniku

* Ime	* Prezime	* Oib
<input type="text"/>	<input type="text"/>	<input type="text"/>
* Adresa	* Poštanski broj	
<input type="text"/>	<input type="text"/>	
* Grad	* Županija	
<input type="text"/>	Odaberi <input type="text"/>	
* E-mail	* Telefon	
<input type="text"/>	<input type="text"/>	
* Lozinka	* Ponovljena lozinka	
<input type="text"/>	<input type="text"/>	
Vrati	Dalje	

Nakon upisa podataka, klikom na dalje možemo pregledati sve podatke koje smo upisali. Klikom na **"Kreiraj"** stvorili smo korisnički račun, a SOM Natječaj će na na taj e-mail poslati poruku sa pristupnim podacima pomoću kojih se prijavljujete u sustav.



SOM NATJEČAJI hr v

Podaci o kompaniji:

Naziv	Luka a
Tip	fizička
Oib	s
Adresa	d
Grad	Zagreb
Poštanski broj	0
E-mail	a@a
Telefon	0
IBAN	-

Podaci o korisniku

E-mail	a@a
--------	-----

Vrati O nama Kontakt **Kreiraj**

Kada s našim pristupnim podacima uđemo u sustav, u glavnom izborniku s lijeve strane nalazi se opcija **"Natječaji"**. Klikom na istu, otvara se popis svih objavljenih natječaja s mogućnošću pregleda natječaja u PDF-u i s opcijom **"Prijavi se"**.



SOM NATJEČAJI hr v Mali Lošinj Prijavitelj Odjava

Natječaji/Javni pozivi

Objavljeni Završeni Obradeni Najavljeni

Grad Mali Lošinj Odaberi kategoriju 2023 Pretraži ...

Naziv	Mjera	Objavljen	Prijave do
JAVNI POZIV za financiranje programskih sadržaja elektroničkih medija u 2023. godini	-	16.02.2023. 09:22	-

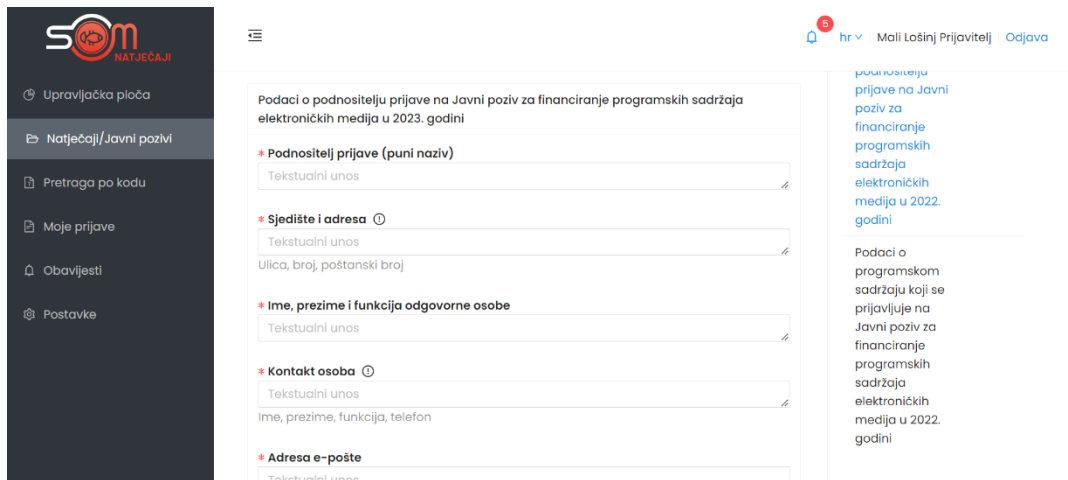
Prijavi se

Klikom na **"Prijavi se"** krećemo u prijavu natječaja.

PRIJAVE NA NATJEČAJ ISKLJUČIVO SU U ELEKTRONSKOM OBLIKU. PRIJAVE POSLANE POŠTOM ILI DRUGIM MEDIJIMA NEĆE SE UZIMATI U OBZIR.

Polja u natječaju popunjavaju se na jednostavan način. U prostoru za upis ili unos podatak u polje, nalazi se opis o kakvom je polju riječ (npr. tekstualni unos, brojčani unos, učitavanje datoteke, padajući izbornik i slično).

S desne strane polja za upis ili unos podataka nalazi se "Sažetak prijave" u kojem možete vidjeti u kojem poglavlju se trenutno nalazite.

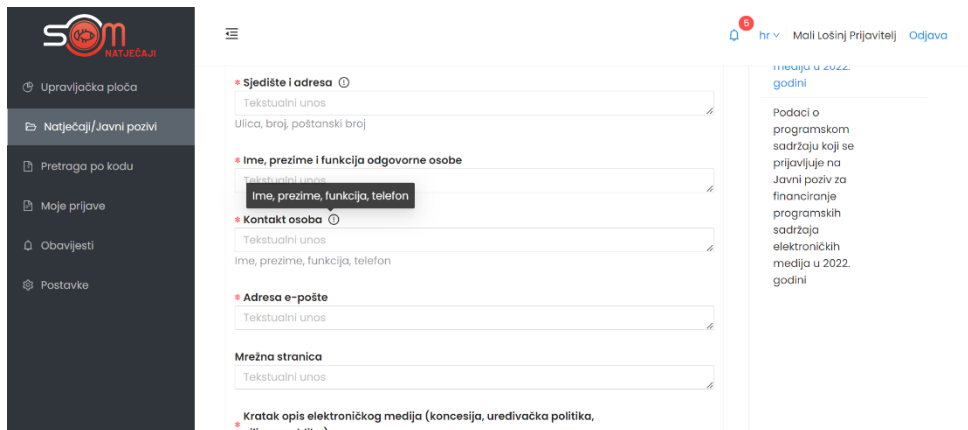


The screenshot shows the application form for the 2023 call for electronic media content. The form is titled "Podaci o podnosiocu prijave na Javni poziv za financiranje programskih sadržaja elektroničkih medija u 2023. godini". It contains several required fields, each marked with a red asterisk:

- * Podnositelj prijave (puni naziv): Tekstualni unos
- * Sjedište i adresa: Tekstualni unos (with a location icon), Ulica, broj, poštanski broj
- * Ime, prezime i funkcija odgovorne osobe: Tekstualni unos
- * Kontakt osoba: Tekstualni unos (with a location icon), Ime, prezime, funkcija, telefon
- * Adresa e-pošte: Tekstualni unos

On the right side, there is a "Sažetak prijave" (Summary of application) section titled "Podaci o programskom sadržaju koji se prijavljuje na Javni poziv za financiranje programskih sadržaja elektroničkih medija u 2022. godini".

Polja koja su označena crvenom zvjezdicom obavezna su polja i dok ta polja nisu popunjena, ne možemo poslati prijavu na natječaj.



The screenshot shows the application form for the 2022 call for electronic media content. The form is titled "Podaci o programskom sadržaju koji se prijavljuje na Javni poziv za financiranje programskih sadržaja elektroničkih medija u 2022. godini". It contains several required fields, each marked with a red asterisk:

- * Sjedište i adresa: Tekstualni unos (with a location icon), Ulica, broj, poštanski broj
- * Ime, prezime i funkcija odgovorne osobe: Tekstualni unos (with a location icon), Ime, prezime, funkcija, telefon
- * Kontakt osoba: Tekstualni unos (with a location icon), Ime, prezime, funkcija, telefon
- * Adresa e-pošte: Tekstualni unos
- * Mrežna stranica: Tekstualni unos
- * Kratak opis elektroničkog medija (koncesija, uređivačka politika, ciljna publika): Tekstualni unos

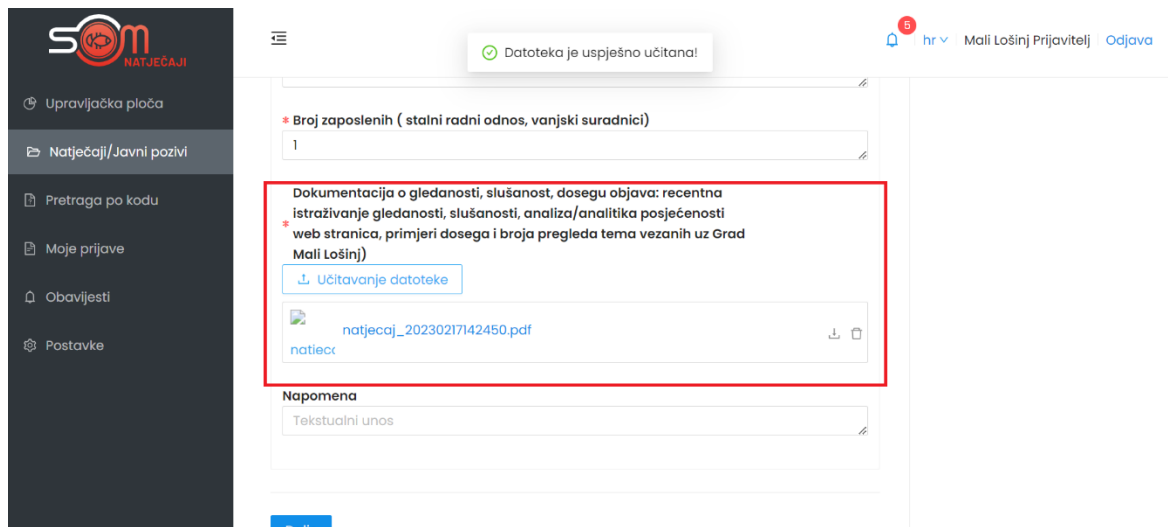
On the right side, there is a "Sažetak prijave" (Summary of application) section titled "Podaci o programskom sadržaju koji se prijavljuje na Javni poziv za financiranje programskih sadržaja elektroničkih medija u 2022. godini".

Neka polja sadržavaju dodatan opis koji se nalazi na uskličniku kraj naziva polja i ispod samog polja.

Izjave su polja unutar natječaja koja se označavaju klikom na polje ispred izjave kako bi potvrdili podatke u istoj.

U slučaju polja u kojima piše "Učitavanje datoteke", potrebno je kliknuti na opciju "Učitavanje datoteke" i sa svog računala učitati traženu datoteku. AKO JE POTREBNO UČITATI VIŠE

DATOTEKA U ISTO POLJE, ZA SVAKU NOVU DATOTETKU KLIKNEMO UČITAVANJE DATOTEKE I ODABEREMO DATOTEKU S NAŠEG RAČUNALA.



The screenshot shows a user interface for a competition. On the left is a dark sidebar with navigation options: 'Upravljačka ploča', 'Natječaji/Javni pozivi', 'Pretraga po kodu', 'Moje prijave', 'Obavijesti', and 'Postavke'. The main content area has a top notification: 'Datoteka je uspješno učitana!'. Below it, a form field contains '1' for the number of employees. A red box highlights a section titled 'Dokumentacija o gledanosti, slušanost, doseg objava: recentna istraživanje gledanosti, slušanosti, analiza/analitika posjećenosti * web stranica, primjeri dosega i broja pregleda tema vezanih uz Grad Mali Lošinj'. Inside this box is a button 'Učitavanje datoteke' and a file upload area showing 'natjecaj_20230217142450.pdf' with a 'natjec' label. Below this is a 'Napomena' section with a text input field.

S desne strane svakog natječaja nalazi se sažetak prijave u kojem možemo vidjeti jesu li sva polja pravilno popunjena. Ako jesu, poglavlja u prijavi bit će označena kvačicom.

Nakon završetka rada na prijavi natječaja, prijavu možemo spremiti bez slanja, što znači da smo spremili sve podatke do sada upisane, no nastaviti ćemo s potpunom ostataka prijave.



The screenshot shows the 'JAVNI POZIV za financiranje programskih sadržaja elektroničkih medija u 2023. godini' page. The sidebar is the same as in the previous screenshot. The main content area has a title 'JAVNI POZIV za financiranje programskih sadržaja elektroničkih medija u 2023. godini' and a subtitle 'Kreirao: Grad Mali Lošinj Objavljen: 16.02.2023. 09:22 Prijave do: - Vidljivost: Javni'. A red box highlights three buttons: 'Pošalji prijavu' (green), 'Spremi prijavu' (blue), and 'Odustani' (white). Below the buttons is a section 'Podaci o programskom sadržaju koji se prijavljuje na Javni poziv za financiranje programskih sadržaja elektroničkih medija u 2022. godini' with a form field for 'Naziv programskog sadržaja' containing the letter 'a'. To the right is a 'SAŽETAK PRIJAVE' section with a checkmark indicating that the submission is complete.

Ako smo popunili sva obavezna polja i želimo poslati prijavu, klikom na **"Pošalji prijavu"** s time smo završili prijavu na natječaj. Nakon slanja više nemamo mogućnosti mjenjanja podataka u prijavi.

U slučaju da prijavu želimo spremiti i nastaviti kasnije s popunjavanjem iste, to možemo učiniti

klikom na **Spremi prijavu**. Našu prijavu možemo pronaći u izborniku "**Moje prijave**", te možemo nastaviti s popunjavanjem.

KONTAKT KORISNIČKE PODRŠKE ZA TEHNIČKA PITANJA (FUNKCIONIRANJE APLIKACIJE I RAD U APLIKACIJI):

E-mail: podrska@som-system.com